

第3章

参 考 资 料

中期ビジョンで設定した指標のまとめ

I-1 地域福祉の基盤強化

アクション	平成30年度実績	令和2年度以降の方針	令和6年度
生活支援サポーターの養成	13,693人	組織横断的に研修等の機会を通じて養成	40,000人
子どもの居場所づくり	230か所	モデル事業の成果普及各種助成事業での応援	800か所
県内大学等との災害時の協力	—	県内大学等との協定締結	30校

I-2 相談支援体制の強化

町村部における自立相談支援事業等の実施	年1,038件	年1,050件以上の新規相談を受付	5年間で 5,250件以上
生活福祉資金等貸付による支援の拡充	年425件	年450件以上の相談支援による貸付	5年間で 2,250件以上
彩の国あんしんセーフティネット事業相談支援の拡充	相談: 年390件 現物給付: 年321件	年400件以上の新規相談を受付、 年350件以上の現物給付を実施	5年間で 相談:年2,000件 現物:年1,750件
彩の国あんしんセーフティネット事業就労支援の拡充	年39件	年40件以上の新規支援を実施	5年間で 200件以上
衣類バンク事業の拡充	年63件	年120件以上の支援を実施	5年間で 600件以上
市町村社協法人後見事業の取組支援の推進	26社協	訪問支援を引き続き実施し、県、専門職団体と協働して推進	35社協以上
中核機関の市町村社協受託	1社協	法人後見実施社協に働きかけを強化し、行政に働きかける	10社協

II-1 人材確保の推進

採用者数	1,422人	年1,400人以上の採用者を確保	5年間で 7,000人
就職フェア、就職相談会の新規求職登録者数	482人	年500人以上の新規求職者を確保	5年間で 2,500人
60歳以上の新規登録者数	325人	年330人以上の60歳以上求職者を確保	5年間で 1,650人
介護の資格届出制度届出者数	305人	年300人以上の届出者を確保	5年間で 1,500人

アクション	平成30年度実績	令和2年度以降の方針	令和6年度
大学生・専門学校生の新規求職登録者数	524人	年500人以上の学生登録数を確保	5年間で 2,500人
介護の魅力PR隊の活動回数	132回	年120回以上の活動回数を確保する	5年間で 600回
介護人材確保のための貸付	142人	年150人以上の利用者を確保する	5年間で 750人
保育士確保のための貸付	382人	年550人以上の利用者を確保する	5年間で 2,750人

II-2 人材育成・定着の推進

福祉施設対象研修参加者数	12,571人	年13,000人程度の参加者を確保	65,000人
福祉施設対象研修満足度平均	92.8%	全研修の満足度平均90%以上を確保	90%以上

III 社会福祉法人をはじめとする幅広い組織との協働による事業展開

施設連絡会(連絡会議)立ち上げ	11か所	モデル事業を通じて立ち上げ支援	20か所以上
推進協会員の加入率アップ	25.1%	推進協会で検討	30%
DWA T障害・児童分野の登録者数	122人	各種別への働きかけ	230人

IV 事業展開に向けた組織基盤の強化

会員総数	14,678件	5年間で250件増	14,900件以上
社会福祉事業における収入	約10億円	5年後も現状の水準を維持	10億円
外部研修への年間受講件数	71件	5年間で約100件	100件
自己研鑽(SDS)利用率(利用者/職員数)	69%	5年間で5%増	75%
部署横断の事業計画作成委員会	新規	令和2年以降毎年開催	開催
本会事業に関する研修等への参加者数	延べ314人	5年間で5%増	延べ330人
シャキたまくんFacebook更新件数	72件	5年間で約100件	100件
HP閲覧数	355,132件	5年後も現状の水準を維持	355,000件以上

データ集 (本ビジョンを策定する上で参考にした主な統計資料や調査結果)

総人口

順位	市町村	総人口(人)
	全 県	7,322,645
1	さいたま市	1,295,607
2	川口市	589,049
3	川越市	353,814
4	越谷市	343,770
5	所沢市	341,469
6	草加市	249,706
7	春日部市	230,495
8	上尾市	225,635
9	熊谷市	195,835
10	新座市	163,885
11	久喜市	151,628
12	狭山市	150,355
13	入間市	147,274
14	深谷市	142,489
15	戸田市	140,774
16	朝霞市	140,632
17	三郷市	140,471
18	鴻巣市	117,775
19	ふじみ野市	112,497
20	加須市	111,179
21	富士見市	109,332
22	坂戸市	101,595
23	東松山市	92,185
24	八潮市	91,285
25	和光市	82,861
26	飯能市	79,968
27	行田市	79,901
28	本庄市	77,316
29	志木市	74,991
30	蕨市	74,492
31	桶川市	74,351
32	吉川市	71,615
33	鶴ヶ島市	70,291
34	北本市	65,945
35	蓮田市	61,766
36	秩父市	61,133
37	日高市	55,648
38	羽生市	54,229
39	白岡市	52,168
40	幸手市	51,225
41	伊奈町	44,881
42	杉戸町	44,508
43	三芳町	38,667
44	毛呂山町	36,145
45	宮代町	34,325
46	寄居町	32,942
47	上里町	30,225
48	小川町	29,594
49	松伏町	29,373
50	川島町	20,063
51	滑川町	19,240
52	吉見町	18,727
53	嵐山町	18,147
54	鳩山町	13,793
55	神川町	13,406
56	小鹿野町	11,356
57	越生町	11,309
58	美里町	10,930
59	ときがわ町	10,902
60	皆野町	9,635
61	横瀬町	8,172
62	長瀬町	6,987
63	東秩父村	2,682

平成30年10月1日現在
資料:県統計課「埼玉県推計人口」

人口密度

順位	市町村	人口密度(人/km)
	全 県	1,928.1
1	蕨市	14,577.7
2	川口市	9,508.5
3	草加市	9,093.4
4	志木市	8,286.3
5	戸田市	7,739.1
6	ふじみ野市	7,684.2
7	朝霞市	7,668.0
8	和光市	7,505.5
9	新座市	7,194.2
10	さいたま市	5,958.7
11	越谷市	5,706.7
12	富士見市	5,530.2
13	八潮市	5,065.8
14	上尾市	4,957.9
15	所沢市	4,735.4
16	三郷市	4,662.2
17	鶴ヶ島市	3,982.5
18	春日部市	3,492.3
19	北本市	3,327.2
20	入間市	3,295.5
21	川越市	3,242.1
22	狭山市	3,069.1
23	伊奈町	3,034.6
24	桶川市	2,933.0
25	三芳町	2,522.3
26	坂戸市	2,476.7
27	蓮田市	2,264.1
28	吉川市	2,262.0
29	宮代町	2,152.0
30	白岡市	2,093.4
31	久喜市	1,839.9
32	松伏町	1,813.1
33	鴻巣市	1,746.4
34	幸手市	1,509.7
35	杉戸町	1,482.1
36	東松山市	1,410.6
37	熊谷市	1,225.3
38	行田市	1,183.9
39	日高市	1,172.0
40	毛呂山町	1,060.9
41	上里町	1,035.8
42	深谷市	1,029.8
43	羽生市	924.8
44	本庄市	862.0
45	加須市	834.1
46	滑川町	648.2
47	嵐山町	606.5
48	鳩山町	536.1
49	寄居町	512.7
50	小川町	490.3
51	吉見町	484.7
52	川島町	481.9
53	飯能市	414.2
54	美里町	327.1
55	神川町	282.8
56	越生町	280.0
57	長瀬町	229.6
58	ときがわ町	195.0
59	横瀬町	165.6
60	皆野町	151.2
61	秩父市	105.8
62	東秩父村	72.4
63	小鹿野町	66.3

平成30年10月1日現在
資料:県統計課「埼玉県推計人口」

年少人口の割合

順位	市町村	割合(%)	人数(人)
	全 県	12.4	912,393
1	滑 川 町	16.3	3,101
2	伊 奈 町	15.2	6,803
3	戸 田 市	15.0	20,944
4	吉 川 市	14.8	10,779
5	和 光 市	13.8	11,401
6	朝 霞 市	13.8	19,259
7	志 木 市	13.3	10,129
8	ふ じ み 野 市	13.2	15,130
9	さ い た ま 市	13.2	171,968
10	新 座 市	13.2	21,781
11	越 谷 市	13.0	44,582
12	三 郷 市	13.0	18,399
13	富 士 見 市	12.9	14,318
14	三 芳 町	12.7	4,884
15	川 口 市	12.7	76,858
16	八 潮 市	12.7	11,520
17	川 越 市	12.6	44,350
18	白 岡 市	12.5	6,584
19	上 里 町	12.5	3,884
20	深 谷 市	12.4	17,803
21	坂 戸 市	12.3	12,436
22	草 加 市	12.3	30,529
23	上 尾 市	12.2	27,842
24	日 高 市	12.1	6,788
25	東 松 山 市	12.0	10,868
26	所 沢 市	12.0	41,266
27	鶴 ケ 島 市	11.9	8,365
28	桶 川 市	11.8	8,902
29	入 間 市	11.8	17,522
30	本 庄 市	11.8	9,241
31	鴻 巣 市	11.6	13,781
32	熊 谷 市	11.6	22,910
33	松 伏 町	11.6	3,421
34	加 須 市	11.5	13,036
35	蓮 田 市	11.4	7,066
36	秩 父 市	11.3	7,104
37	久 喜 市	11.3	17,320
38	羽 生 市	11.3	6,210
39	杉 戸 町	11.2	5,037
40	宮 代 町	11.1	3,793
41	美 里 町	11.1	1,245
42	春 日 部 市	11.0	25,834
43	横 瀬 町	10.9	910
44	行 田 市	10.9	8,887
45	神 川 町	10.9	1,493
46	蕨 市	10.8	8,152
47	狭 山 市	10.8	16,416
48	飯 能 市	10.8	8,601
49	北 本 市	10.5	7,015
50	皆 野 町	10.4	1,018
51	幸 手 市	10.3	5,274
52	寄 居 町	10.2	3,441
53	小 鹿 野 町	10.1	1,175
54	嵐 山 町	9.9	1,783
55	長 瀬 町	9.8	698
56	川 島 町	9.8	1,979
57	毛 呂 山 町	9.5	3,230
58	吉 見 町	8.7	1,666
59	越 生 町	8.6	1,007
60	と き が わ 町	8.3	933
61	小 川 町	8.3	2,491
62	鳩 山 町	7.5	1,039
63	東 秩 父 村	6.8	192

平成31年1月1日現在

資料:県統計課「埼玉県(丁)字別人口調査」

生産年齢人口の割合

順位	市町村	割合(%)	人数(人)
	全 県	61.8	4,555,562
1	戸 田 市	68.8	96,041
2	和 光 市	68.6	56,763
3	朝 霞 市	66.9	93,670
4	蕨 市	66.1	49,755
5	八 潮 市	64.6	58,677
6	川 口 市	64.5	389,674
7	さ い た ま 市	63.9	832,564
8	草 加 市	63.3	157,230
9	富 士 見 市	62.6	69,643
10	志 木 市	62.6	47,777
11	吉 川 市	62.2	45,343
12	越 谷 市	62.2	213,319
13	ふ じ み 野 市	61.8	70,674
14	新 座 市	61.5	101,740
15	所 沢 市	61.5	211,782
16	伊 奈 町	61.5	27,544
17	滑 川 町	61.5	11,704
18	上 里 町	61.3	19,101
19	川 越 市	61.1	215,732
20	上 尾 市	61.0	139,306
21	白 岡 市	60.8	31,911
22	三 郷 市	60.7	86,023
23	松 伏 町	60.7	17,913
24	鶴 ケ 島 市	60.6	42,478
25	本 庄 市	60.5	47,340
26	加 須 市	60.2	68,223
27	羽 生 市	60.2	33,155
28	熊 谷 市	60.1	118,884
29	入 間 市	60.0	89,044
30	東 松 山 市	59.9	54,117
31	鴻 巣 市	59.8	71,031
32	吉 見 町	59.6	11,419
33	深 谷 市	59.5	85,533
34	三 芳 町	59.5	22,800
35	桶 川 市	59.4	44,808
36	久 喜 市	59.4	91,230
37	神 川 町	59.2	8,109
38	春 日 部 市	59.0	138,377
39	坂 戸 市	59.0	59,678
40	行 田 市	58.8	47,907
41	飯 能 市	58.8	46,866
42	北 本 市	58.8	39,169
43	狭 山 市	58.6	88,918
44	寄 居 町	58.0	19,565
45	嵐 山 町	57.9	10,417
46	毛 呂 山 町	57.6	19,508
47	杉 戸 町	57.5	25,956
48	蓮 田 市	57.5	35,598
49	美 里 町	57.4	6,449
50	川 島 町	57.4	11,646
51	宮 代 町	57.1	19,476
52	越 生 町	57.1	6,649
53	幸 手 市	56.7	29,115
54	横 瀬 町	56.5	4,699
55	日 高 市	56.3	31,558
56	秩 父 市	56.3	35,388
57	と き が わ 町	55.4	6,209
58	小 川 町	55.3	16,648
59	長 瀬 町	53.8	3,842
60	小 鹿 野 町	53.6	6,263
61	皆 野 町	53.2	5,213
62	東 秩 父 村	52.5	1,482
63	鳩 山 町	50.0	6,909

平成31年1月1日現在

資料:県統計課「埼玉県(丁)字別人口調査」

老年人口の割合

順位	市町村	割合(%)	人数(人)
	全 県	25.9	1,909,244
1	鳩 山 町	42.5	5,874
2	東 秩 父 村	40.7	1,149
3	長 瀬 町	36.4	2,603
4	小 川 町	36.4	10,966
5	皆 野 町	36.4	3,561
6	小 鹿 野 町	36.3	4,247
7	と き が わ 町	36.3	4,075
8	越 生 町	34.2	3,988
9	幸 手 市	33.0	16,949
10	川 島 町	32.9	6,669
11	毛 呂 山 町	32.8	11,114
12	横 瀬 町	32.6	2,713
13	秩 父 市	32.4	20,403
14	嵐 山 町	32.2	5,790
15	宮 代 町	31.8	10,828
16	寄 居 町	31.8	10,705
17	吉 見 町	31.7	6,083
18	日 高 市	31.6	17,720
19	美 里 町	31.5	3,532
20	杉 戸 町	31.3	14,124
21	蓮 田 市	31.1	19,297
22	北 本 市	30.7	20,484
23	狭 山 市	30.5	46,327
24	飯 能 市	30.4	24,241
25	行 田 市	30.2	24,617
26	春 日 部 市	30.0	70,387
27	神 川 町	29.9	4,091
28	久 喜 市	29.4	45,159
29	桶 川 市	28.8	21,698
30	坂 戸 市	28.8	29,100
31	鴻 巣 市	28.6	33,933
32	羽 生 市	28.6	15,747
33	加 須 市	28.3	32,062
34	熊 谷 市	28.3	55,937
35	入 間 市	28.2	41,876
36	深 谷 市	28.1	40,339
37	東 松 山 市	28.0	25,305
38	松 伏 町	27.8	8,201
39	三 芳 町	27.8	10,640
40	本 庄 市	27.7	21,716
41	鶴 ヶ 島 市	27.5	19,301
42	上 尾 市	26.9	61,371
43	白 岡 市	26.7	14,002
44	所 沢 市	26.5	91,272
45	三 郷 市	26.3	37,358
46	川 越 市	26.3	93,033
47	上 里 町	26.2	8,153
48	新 座 市	25.3	41,821
49	ふ じ み 野 市	24.9	28,488
50	越 谷 市	24.8	85,044
51	富 士 見 市	24.5	27,206
52	草 加 市	24.4	60,729
53	志 木 市	24.1	18,397
54	伊 奈 町	23.3	10,442
55	蕨 市	23.1	17,354
56	吉 川 市	23.0	16,769
57	さ い た ま 市	22.9	297,724
58	八 潮 市	22.7	20,664
59	川 口 市	22.7	137,306
60	滑 川 町	22.2	4,233
61	朝 霞 市	19.3	27,075
62	和 光 市	17.7	14,621
63	戸 田 市	16.2	22,631

平成31年1月1日現在

資料:県統計課「埼玉県(丁)字別人口調査」

将来推計人口

順位	市町村	増減率(%)	2015年総人口(人)	2045年推計人口(人)
	全 県	△10.2	7,266,534	6,524,800
1	戸 田 市	15.8	136,150	157,599
2	吉 川 市	13.6	69,738	79,227
3	滑 川 町	6.9	18,212	19,476
4	朝 霞 市	5.0	136,299	143,157
5	ふ じ み 野 市	4.3	110,970	115,708
6	志 木 市	3.4	72,676	75,116
7	さ い た ま 市	1.7	1,263,979	1,285,867
8	伊 奈 町	1.7	44,442	45,179
9	川 口 市	1.6	578,112	587,179
10	三 郷 市	0.2	136,521	136,835
11	越 谷 市	△0.4	337,498	336,241
12	蕨 市	△1.7	72,260	71,047
13	新 座 市	△2.1	162,122	158,710
14	白 岡 市	△2.7	51,535	50,139
15	川 越 市	△3.3	350,745	339,197
16	和 光 市	△4.2	80,826	77,451
17	八 潮 市	△4.8	86,717	82,576
18	富 士 見 市	△7.3	108,102	100,231
19	上 尾 市	△11.1	225,196	200,265
20	草 加 市	△11.2	247,034	219,300
21	東 松 山 市	△11.4	91,437	81,029
22	三 芳 町	△13.0	38,456	33,467
23	所 沢 市	△14.2	340,386	292,000
24	深 谷 市	△17.6	143,811	118,551
25	鶴 ヶ 島 市	△17.7	70,255	57,806
26	桶 川 市	△19.0	73,936	59,892
27	坂 戸 市	△19.0	101,679	82,316
28	蓮 田 市	△20.0	62,380	49,926
29	本 庄 市	△20.4	77,881	61,994
30	鴻 巣 市	△21.6	118,072	92,619
31	上 里 町	△22.8	30,565	23,610
32	久 喜 市	△23.0	152,311	117,316
33	入 間 市	△23.4	148,390	113,627
34	宮 代 町	△23.8	33,705	25,684
35	熊 谷 市	△24.5	198,742	150,068
36	日 高 市	△25.3	56,520	42,217
37	狭 山 市	△25.6	152,405	113,445
38	春 日 部 市	△25.8	232,709	172,578
39	羽 生 市	△26.0	54,874	40,593
40	加 須 市	△29.0	112,229	79,642
41	北 本 市	△29.5	67,409	47,518
42	松 伏 町	△30.7	30,061	20,832
43	美 里 町	△30.7	11,207	7,766
44	飯 能 市	△30.7	80,715	55,900
45	杉 戸 町	△31.6	45,495	31,097
46	嵐 山 町	△33.3	18,341	12,237
47	幸 手 市	△33.4	52,524	34,987
48	秩 父 市	△35.4	63,555	41,073
49	行 田 市	△36.2	82,113	52,349
50	寄 居 町	△37.5	34,081	21,313
51	毛 呂 山 町	△40.2	37,275	22,276
52	横 瀬 町	△41.8	8,519	4,957
53	川 島 町	△42.3	20,788	11,996
54	小 川 町	△42.7	31,178	17,864
55	神 川 町	△43.3	13,730	7,779
56	長 瀬 町	△46.0	7,324	3,953
57	越 生 町	△46.5	11,716	6,269
58	吉 見 町	△47.0	19,631	10,404
59	皆 野 町	△47.5	10,133	5,324
60	鳩 山 町	△48.0	14,338	7,461
61	と き が わ 町	△49.5	11,492	5,798
62	小 鹿 野 町	△54.7	12,117	5,488
63	東 秩 父 村	△56.1	2,915	1,279

平成30年3月推計

資料:国立社会保障・人口問題研究所「将来推計人口」

1世帯当たり人員

順位	市町村	1世帯当たり人員(人)
	全 県	2.4
1	美 里 町	3.0
2	吉 見 町	2.8
3	川 島 町	2.8
4	東 秩 父 村	2.8
5	松 伏 町	2.8
6	小 鹿 野 町	2.7
7	長 瀬 町	2.7
8	横 瀬 町	2.7
9	加 須 市	2.7
10	ときがわ町	2.7
11	皆 野 町	2.7
12	吉 川 市	2.7
13	上 里 町	2.7
14	白 岡 市	2.6
15	深 谷 市	2.6
16	神 川 町	2.6
17	羽 生 市	2.6
18	伊 奈 町	2.6
19	滑 川 町	2.6
20	行 田 市	2.6
21	鳩 山 町	2.6
22	秩 父 市	2.6
23	杉 戸 町	2.6
24	三 芳 町	2.6
25	寄 居 町	2.6
26	鴻 巣 市	2.6
27	越 生 町	2.6
28	小 川 町	2.6
29	久 喜 市	2.6
30	桶 川 市	2.5
31	日 高 市	2.5
32	嵐 山 町	2.5
33	熊 谷 市	2.5
34	幸 手 市	2.5
35	蓮 田 市	2.5
36	入 間 市	2.5
37	北 本 市	2.5
38	飯 能 市	2.5
39	越 谷 市	2.4
40	本 庄 市	2.4
41	三 郷 市	2.4
42	上 尾 市	2.4
43	春 日 部 市	2.4
44	宮 代 町	2.4
45	鶴ヶ島市	2.4
46	東 松 山 市	2.4
47	狭 山 市	2.4
48	ふじみ野市	2.4
49	新 座 市	2.4
50	八 潮 市	2.4
51	川 越 市	2.4
52	志 木 市	2.3
53	坂 戸 市	2.3
54	さいたま市	2.3
55	川 口 市	2.3
56	草 加 市	2.3
57	所 沢 市	2.3
58	富 士 見 市	2.3
59	戸 田 市	2.3
60	朝 霞 市	2.3
61	毛 呂 山 町	2.2
62	和 光 市	2.2
63	蕨 市	2.1

平成27年10月1日現在
資料:総務省統計局「平成27年国勢調査」

高齢単身世帯の割合

順位	市町村	割合(%)	高齢単身世帯数
	全 県	9.3	275,777
1	皆 野 町	13.6	496
2	小 鹿 野 町	13.3	576
3	長 瀬 町	13.2	348
4	秩 父 市	12.9	3,104
5	東 秩 父 村	12.5	128
6	越 生 町	11.7	527
7	本 庄 市	11.3	3,489
8	小 川 町	11.2	1,346
9	寄 居 町	11.0	1,424
10	幸 手 市	11.0	2,264
11	蕨 市	10.9	3,707
12	ふじみ野市	10.6	4,857
13	横 瀬 町	10.6	324
14	飯 能 市	10.5	3,319
15	北 本 市	10.3	2,765
16	日 高 市	10.2	2,263
17	ときがわ町	10.2	427
18	春 日 部 市	10.2	9,596
19	三 郷 市	10.2	5,610
20	狭 山 市	10.1	6,244
21	嵐 山 町	10.0	696
22	毛 呂 山 町	10.0	1,554
23	鳩 山 町	10.0	530
24	坂 戸 市	10.0	4,279
25	富 士 見 市	9.9	4,677
26	行 田 市	9.9	3,065
27	神 川 町	9.8	490
28	新 座 市	9.8	6,553
29	熊 谷 市	9.7	7,462
30	上 尾 市	9.6	8,748
31	入 間 市	9.5	5,586
32	三 芳 町	9.4	1,342
33	東 松 山 市	9.4	3,482
34	桶 川 市	9.4	2,683
35	羽 生 市	9.3	1,897
36	宮 代 町	9.3	1,279
37	川 越 市	9.2	13,464
38	さいたま市	9.2	49,225
39	川 口 市	9.2	22,513
40	鴻 巣 市	9.2	4,119
41	蓮 田 市	9.1	2,235
42	杉 戸 町	9.1	1,571
43	久 喜 市	9.1	5,347
44	所 沢 市	9.0	13,179
45	志 木 市	9.0	2,742
46	越 谷 市	8.9	12,088
47	草 加 市	8.8	9,330
48	深 谷 市	8.8	4,697
49	川 島 町	8.5	616
50	美 里 町	8.3	300
51	加 須 市	8.3	3,411
52	朝 霞 市	8.3	4,920
53	上 里 町	8.3	925
54	松 伏 町	8.2	878
55	八 潮 市	8.0	2,853
56	吉 見 町	8.0	544
57	鶴ヶ島市	7.8	2,232
58	白 岡 市	7.6	1,466
59	滑 川 町	7.4	498
60	吉 川 市	7.2	1,838
61	戸 田 市	7.0	4,148
62	和 光 市	6.7	2,484
63	伊 奈 町	6.1	1,017

平成27年10月1日現在
資料:総務省統計局「平成27年国勢調査」

在留外国人数

順位	市町村	人数(人)	割合(%)
	全 県	167,245	2.3
1	川 口 市	33,608	5.7
2	さいたま市	23,358	1.8
3	川 越 市	7,779	2.2
4	戸 田 市	6,881	4.9
5	草 加 市	6,426	2.6
6	蕨 市	6,212	8.4
7	越 谷 市	6,104	1.8
8	所 沢 市	5,181	1.5
9	三 郷 市	3,860	2.8
10	朝 霞 市	3,703	2.7
11	春 日 部 市	3,676	1.6
12	上 尾 市	3,291	1.5
13	新 座 市	3,252	2.0
14	八 潮 市	3,198	3.6
15	熊 谷 市	3,117	1.6
16	深 谷 市	2,851	2.0
17	久 喜 市	2,718	1.8
18	坂 戸 市	2,652	2.6
19	ふじみ野市	2,519	2.2
20	和 光 市	2,451	3.0
21	狭 山 市	2,381	1.6
22	富 士 見 市	2,304	2.1
23	本 庄 市	2,274	2.9
24	東 松 山 市	2,141	2.3
25	入 間 市	1,936	1.3
26	加 須 市	1,854	1.7
27	志 木 市	1,788	2.4
28	鴻 巣 市	1,618	1.4
29	吉 川 市	1,509	2.1
30	行 田 市	1,425	1.8
31	羽 生 市	1,357	2.5
32	上 里 町	1,223	4.0
33	鶴ヶ島市	1,172	1.7
34	幸 手 市	998	1.9
35	飯 能 市	876	1.1
36	日 高 市	856	1.5
37	三 芳 町	717	1.9
38	桶 川 市	666	0.9
39	蓮 田 市	608	1.0
40	秩 父 市	545	0.9
41	杉 戸 町	515	1.2
42	毛 呂 山 町	475	1.3
43	滑 川 町	462	2.4
44	寄 居 町	441	1.3
45	北 本 市	439	0.7
46	嵐 山 町	428	2.4
47	宮 代 町	416	1.2
48	白 岡 市	413	0.8
49	伊 奈 町	389	0.9
50	神 川 町	334	2.5
51	松 伏 町	322	1.1
52	川 島 町	308	1.5
53	小 川 町	245	0.8
54	越 生 町	174	1.5
55	吉 見 町	140	0.7
56	ときがわ町	140	1.3
57	鳩 山 町	114	0.8
58	美 里 町	111	1.0
59	小 鹿 野 町	105	0.9
60	皆 野 町	70	0.7
61	横 瀬 町	60	0.7
62	長 瀬 町	48	0.7
63	東 秩 父 村	11	0.4

平成29年12月末現在
資料:法務省「在留外国人統計」注)人口は「埼玉
県推計人口」(平成30年1月1日現在)による。

昼夜間人口比率

順位	市町村	比率
	全 県	88.9
1	三 芳 町	117.2
2	美 里 町	104.9
3	川 島 町	103.1
4	本 庄 市	102.8
5	嵐 山 町	102.5
6	東 松 山 市	100.3
7	滑 川 町	98.9
8	伊 奈 町	98.9
9	熊 谷 市	97.9
10	羽 生 市	97.0
11	川 越 市	96.6
12	寄 居 町	96.3
13	八 潮 市	96.2
14	秩 父 市	96.0
15	鳩 山 町	95.6
16	日 高 市	95.4
17	狭 山 市	94.9
18	深 谷 市	94.1
19	小 鹿 野 町	93.5
20	さいたま市	93.0
21	毛 呂 山 町	92.8
22	加 須 市	92.6
23	坂 戸 市	92.4
24	神 川 町	91.6
25	皆 野 町	91.5
26	戸 田 市	91.3
27	久 喜 市	90.5
28	行 田 市	89.8
29	ときがわ町	89.8
30	飯 能 市	89.3
31	杉 戸 町	89.0
32	越 生 町	88.5
33	三 郷 市	88.4
34	吉 見 町	87.8
35	越 谷 市	87.3
36	和 光 市	87.3
37	入 間 市	86.5
38	幸 手 市	86.3
39	所 沢 市	86.1
40	長 瀨 町	86.0
41	新 座 市	85.7
42	上 里 町	84.7
43	桶 川 市	84.4
44	草 加 市	84.0
45	蕨 市	83.2
46	蓮 田 市	82.9
47	春 日 部 市	82.8
48	上 尾 市	82.7
49	横 瀬 町	82.7
50	朝 霞 市	82.6
51	ふじみ野市	82.4
52	小 川 町	82.1
53	宮 代 町	82.1
54	川 口 市	82.0
55	鶴ヶ島市	80.7
56	吉 川 市	80.1
57	北 本 市	80.1
58	鴻 巣 市	79.9
59	東 秩 父 村	79.5
60	志 木 市	79.1
61	松 伏 町	77.9
62	白 岡 市	77.3
63	富 士 見 市	74.0

平成27年10月1日現在
資料：総務省統計局「平成27年国勢調査」

出生率

順位	市町村	出生率 (人口千対)	出生数 (人)
	全 県	7.4	53,069
1	和 光 市	10.1	827
2	戸 田 市	9.7	1,356
3	滑 川 町	9.6	180
4	朝 霞 市	9.5	1,317
5	志 木 市	9.0	674
6	吉 川 市	8.8	622
7	八 潮 市	8.5	760
8	富 士 見 市	8.2	896
9	さいたま市	8.2	10,520
10	三 郷 市	8.2	1,135
11	越 谷 市	7.9	2,708
12	宮 代 町	7.8	267
13	横 瀬 町	7.7	64
14	川 口 市	7.7	4,482
15	ふじみ野市	7.6	850
16	白 岡 市	7.5	393
17	川 越 市	7.5	2,640
18	所 沢 市	7.4	2,511
19	新 座 市	7.3	1,200
20	深 谷 市	7.1	1,020
21	伊 奈 町	7.1	316
22	桶 川 市	7.0	519
23	蓮 田 市	7.0	433
24	蕨 市	7.0	512
25	東 松 山 市	6.9	638
26	草 加 市	6.9	1,722
27	鴻 巣 市	6.9	811
28	鶴ヶ島市	6.9	481
29	上 尾 市	6.7	1,513
30	羽 生 市	6.7	363
31	熊 谷 市	6.5	1,277
32	入 間 市	6.4	946
33	本 庄 市	6.4	495
34	久 喜 市	6.3	962
35	美 里 町	6.2	68
36	狭 山 市	6.2	936
37	春 日 部 市	6.1	1,416
38	寄 居 町	6.1	203
39	秩 父 市	6.0	373
40	坂 戸 市	5.9	598
41	加 須 市	5.8	650
42	上 里 町	5.7	174
43	飯 能 市	5.7	458
44	神 川 町	5.7	77
45	行 田 市	5.6	450
46	北 本 市	5.6	370
47	日 高 市	5.4	304
48	皆 野 町	5.4	53
49	杉 戸 町	5.1	228
50	嵐 山 町	5.1	92
51	三 芳 町	4.9	188
52	幸 手 市	4.7	246
53	松 伏 町	4.7	139
54	小 鹿 野 町	4.3	50
55	川 島 町	4.3	87
56	ときがわ町	4.1	46
57	吉 見 町	4.0	76
58	毛 呂 山 町	4.0	145
59	鳩 山 町	3.8	53
60	小 川 町	3.7	112
61	越 生 町	3.3	37
62	長 瀨 町	3.3	23
63	東 秩 父 村	2.5	7

平成29年
資料：県保健医療政策課「埼玉県の人口動態概況」

合計特殊出生率

順位	市町村	合計特殊出生率
	全 県	1.36
1	横 瀬 町	1.82
2	滑 川 町	1.69
3	宮 代 町	1.58
4	吉 川 市	1.46
5	八 潮 市	1.45
6	朝 霞 市	1.43
7	志 木 市	1.41
8	三 郷 市	1.37
9	白 岡 市	1.34
10	深 谷 市	1.34
11	越 谷 市	1.34
12	蓮 田 市	1.34
13	さいたま市	1.33
14	和 光 市	1.32
15	戸 田 市	1.32
16	桶 川 市	1.31
17	ふじみ野市	1.31
18	川 越 市	1.31
19	伊 奈 町	1.30
20	東 松 山 市	1.30
21	羽 生 市	1.30
22	秩 父 市	1.30
23	富 士 見 市	1.30
24	美 里 町	1.28
25	寄 居 町	1.27
26	新 座 市	1.26
27	皆 野 町	1.26
28	鴻 巣 市	1.25
29	所 沢 市	1.25
30	草 加 市	1.23
31	鶴ヶ島市	1.23
32	熊 谷 市	1.22
33	上 尾 市	1.21
34	本 庄 市	1.20
35	入 間 市	1.20
36	川 口 市	1.20
37	狭 山 市	1.20
38	久 喜 市	1.17
39	春 日 部 市	1.16
40	飯 能 市	1.15
41	神 川 町	1.13
42	坂 戸 市	1.13
43	北 本 市	1.10
44	加 須 市	1.09
45	日 高 市	1.09
46	行 田 市	1.09
47	嵐 山 町	1.07
48	小 鹿 野 町	1.05
49	上 里 町	1.05
50	三 芳 町	1.04
51	杉 戸 町	1.04
52	蕨 市	1.03
53	幸 手 市	0.98
54	松 伏 町	0.97
55	鳩 山 町	0.97
56	ときがわ町	0.97
57	川 島 町	0.89
58	毛 呂 山 町	0.85
59	小 川 町	0.83
60	吉 見 町	0.83
61	越 生 町	0.76
62	長 瀨 町	0.73
63	東 秩 父 村	0.65

平成29年
資料：県保健医療政策課「埼玉県の人口動態概況」

平均年齢

順位	市町村	平均年齢(歳)
	全 県	46.0
1	東 秩 父 村	54.8
2	鳩 山 町	54.3
3	と き が わ 町	52.7
4	小 川 町	52.6
5	小 鹿 野 町	52.3
6	長 瀬 町	52.1
7	皆 野 町	51.6
8	越 生 町	51.3
9	吉 見 町	50.4
10	川 島 町	49.9
11	横 瀬 町	49.9
12	秩 父 市	49.8
13	幸 手 市	49.8
14	毛 呂 山 町	49.7
15	寄 居 町	49.5
16	嵐 山 町	49.4
17	美 里 町	49.3
18	北 本 市	48.8
19	飯 能 市	48.7
20	杉 戸 町	48.7
21	行 田 市	48.6
22	神 川 町	48.6
23	宮 代 町	48.6
24	蓮 田 市	48.5
25	日 高 市	48.3
26	狭 山 市	48.3
27	春 日 部 市	48.1
28	久 喜 市	47.9
29	加 須 市	47.7
30	羽 生 市	47.7
31	熊 谷 市	47.6
32	鴻 巣 市	47.5
33	桶 川 市	47.5
34	入 間 市	47.3
35	本 庄 市	47.3
36	東 松 山 市	47.1
37	松 伏 町	47.1
38	深 谷 市	47.0
39	坂 戸 市	46.8
40	三 芳 町	46.7
41	鶴 ヶ 島 市	46.5
42	上 尾 市	46.5
43	所 沢 市	46.4
44	白 岡 市	46.4
45	上 里 町	46.2
46	川 越 市	45.9
47	三 郷 市	45.6
48	新 座 市	45.6
49	ふ じ み 野 市	45.4
50	草 加 市	45.3
51	越 谷 市	45.2
52	蕨 市	45.0
53	富 士 見 市	45.0
54	志 木 市	44.8
55	さ い た ま 市	44.6
56	川 口 市	44.5
57	八 潮 市	44.0
58	伊 奈 町	43.7
59	吉 川 市	43.5
60	滑 川 町	43.1
61	朝 霞 市	42.8
62	和 光 市	41.4
63	戸 田 市	40.8

平成31年1月1日現在
資料：県統計課「埼玉県(丁)字別人口調査」

健康年齢(男性)

順位	市町村	65歳健康寿命(年)	65歳平均余命(年)
	全 県	17.40	19.17
1	鳩 山 町	18.90	20.68
2	東 秩 父 村	18.17	19.86
3	和 光 市	18.11	19.57
4	入 間 市	18.05	19.62
5	所 沢 市	18.01	19.69
6	小 川 町	18.00	19.48
7	蓮 田 市	17.97	19.78
8	桶 川 市	17.93	19.65
9	狭 山 市	17.90	19.50
10	朝 霞 市	17.83	19.47
11	久 喜 市	17.80	19.45
12	皆 野 町	17.79	19.40
13	白 岡 市	17.78	19.47
14	北 本 市	17.78	19.60
15	飯 能 市	17.77	19.33
16	志 木 市	17.70	19.15
17	上 里 町	17.70	18.77
18	新 座 市	17.68	19.40
19	伊 奈 町	17.66	19.62
20	越 生 町	17.64	19.19
21	鶴 ヶ 島 市	17.64	19.29
22	吉 川 市	17.63	19.22
23	杉 戸 町	17.62	19.28
24	上 尾 市	17.62	19.49
25	日 高 市	17.60	19.37
26	横 瀬 町	17.51	18.76
27	と き が わ 町	17.51	19.24
28	秩 父 市	17.48	19.09
29	さ い た ま 市	17.48	19.35
30	毛 呂 山 町	17.42	18.66
31	宮 代 町	17.42	19.24
32	小 鹿 野 町	17.42	19.38
33	鴻 巣 市	17.40	19.44
34	嵐 山 町	17.40	18.86
35	羽 生 市	17.38	18.86
36	長 瀬 町	17.38	18.88
37	東 松 山 市	17.37	19.18
38	越 谷 市	17.36	19.12
39	坂 戸 市	17.34	19.34
40	滑 川 町	17.33	19.18
41	川 越 市	17.29	19.19
42	三 芳 町	17.29	19.31
43	春 日 部 市	17.28	19.20
44	草 加 市	17.27	19.05
45	松 伏 町	17.26	18.76
46	行 田 市	17.24	18.73
47	川 島 町	17.21	18.84
48	幸 手 市	17.19	18.77
49	加 須 市	17.17	18.74
50	ふ じ み 野 市	17.10	18.95
51	蕨 市	17.06	18.51
52	富 士 見 市	16.95	18.96
53	本 庄 市	16.93	18.46
54	熊 谷 市	16.93	18.73
55	寄 居 町	16.85	18.77
56	三 郷 市	16.83	19.00
57	深 谷 市	16.81	18.74
58	八 潮 市	16.79	18.66
59	美 里 町	16.73	18.17
60	吉 見 町	16.68	18.56
61	川 口 市	16.65	18.59
62	神 川 町	16.53	17.86
63	戸 田 市	16.50	18.36

平成28年
資料：県衛生研究所「健康指標総合ソフト」

健康年齢(女性)

順位	市町村	65歳健康寿命(年)	65歳平均余命(年)
	全 県	20.24	23.93
1	鳩 山 町	21.34	24.33
2	上 里 町	21.17	23.57
3	和 光 市	21.05	24.32
4	皆 野 町	20.88	23.84
5	志 木 市	20.81	24.13
6	狭 山 市	20.79	24.20
7	毛 呂 山 町	20.74	23.76
8	吉 川 市	20.73	24.02
9	入 間 市	20.70	24.16
10	小 川 町	20.69	23.80
11	長 瀬 町	20.66	23.86
12	所 沢 市	20.65	24.28
13	秩 父 市	20.60	23.89
14	日 高 市	20.59	24.19
15	行 田 市	20.58	23.79
16	白 岡 市	20.57	24.24
17	桶 川 市	20.55	24.04
18	朝 霞 市	20.51	23.87
19	嵐 山 町	20.48	23.64
20	鶴 ヶ 島 市	20.37	23.90
21	越 谷 市	20.35	23.89
22	幸 手 市	20.34	23.56
23	蓮 田 市	20.33	24.40
24	羽 生 市	20.33	23.56
25	飯 能 市	20.32	23.95
26	久 喜 市	20.32	23.90
27	加 須 市	20.31	23.58
28	吉 見 町	20.30	23.84
29	滑 川 町	20.30	23.71
30	蕨 市	20.29	23.82
31	ふ じ み 野 市	20.28	23.88
32	横 瀬 町	20.27	23.10
33	さ い た ま 市	20.25	24.14
34	草 加 市	20.24	23.79
35	新 座 市	20.23	24.10
36	東 松 山 市	20.23	24.07
37	越 生 町	20.19	23.18
38	北 本 市	20.18	24.00
39	坂 戸 市	20.18	24.06
40	松 伏 町	20.17	23.65
41	上 尾 市	20.16	24.03
42	本 庄 市	20.14	23.41
43	寄 居 町	20.14	23.98
44	三 芳 町	20.12	23.52
45	杉 戸 町	20.09	23.73
46	川 島 町	20.08	23.72
47	深 谷 市	20.08	23.81
48	神 川 町	20.01	22.61
49	と き が わ 町	20.00	23.57
50	熊 谷 市	19.98	23.62
51	鴻 巣 市	19.97	24.01
52	川 越 市	19.94	23.89
53	美 里 町	19.88	22.79
54	宮 代 町	19.88	23.98
55	春 日 部 市	19.81	23.87
56	戸 田 市	19.77	23.67
57	伊 奈 町	19.76	24.20
58	川 口 市	19.75	23.77
59	富 士 見 市	19.63	23.66
60	東 秩 父 村	19.62	23.24
61	八 潮 市	19.58	23.64
62	三 郷 市	19.53	23.66
63	小 鹿 野 町	19.49	23.03

平成28年
資料：県衛生研究所「健康指標総合ソフト」

要介護認定率

順位	市町村	認定率 (%)	認定者数 (人)
	全 県	14.4	265,685
1	小 鹿 野 町	18.8	774
2	皆 野 町	18.2	630
3	秩 父 市	17.4	3,510
4	長 瀬 町	16.5	425
5	東 秩 父 村	16.4	188
6	本 庄 市	16.2	3,397
7	蕨 市	16.0	2,738
8	さ い た ま 市	15.9	45,975
9	小 川 町	15.7	1,645
10	所 沢 市	15.7	13,940
11	美 里 町	15.4	505
12	新 座 市	15.4	6,291
13	朝 霞 市	15.4	4,019
14	横 瀬 町	15.3	396
15	と き が わ 町	15.2	598
16	羽 生 市	15.1	2,280
17	富 士 見 市	15.0	3,989
18	川 口 市	14.9	19,907
19	戸 田 市	14.9	3,238
20	入 間 市	14.7	5,903
21	行 田 市	14.5	3,454
22	桶 川 市	14.4	3,017
23	川 島 町	14.3	911
24	東 松 山 市	14.3	3,435
25	飯 能 市	14.1	3,308
26	加 須 市	14.1	4,300
27	川 越 市	14.1	12,744
28	蓮 田 市	14.0	2,617
29	宮 代 町	14.0	1,449
30	ふ じ み 野 市	13.9	3,846
31	志 木 市	13.8	2,457
32	嵐 山 町	13.8	754
33	上 尾 市	13.7	8,120
34	神 川 町	13.6	505
35	久 喜 市	13.5	5,839
36	春 日 部 市	13.5	9,181
37	草 加 市	13.4	7,952
38	伊 奈 町	13.3	1,323
39	白 岡 市	13.2	1,782
40	三 郷 市	13.2	4,740
41	越 生 町	13.1	507
42	狭 山 市	12.9	5,771
43	越 谷 市	12.8	10,521
44	鴻 巣 市	12.8	4,142
45	北 本 市	12.8	2,516
46	杉 戸 町	12.7	1,730
47	吉 見 町	12.7	731
48	八 潮 市	12.5	2,515
49	坂 戸 市	12.3	3,453
50	三 芳 町	12.2	1,267
51	幸 手 市	12.2	1,977
52	上 里 町	12.1	912
53	吉 川 市	12.1	1,928
54	滑 川 町	12.0	481
55	日 高 市	12.0	2,054
56	松 伏 町	11.4	904
57	鶴 ケ 島 市	11.1	2,023
58	毛 呂 山 町	10.9	1,161
59	鳩 山 町	10.2	574
60	和 光 市	9.5	1,363
※	大里広域市町村圏組合	16.6	17,073

平成28年度末現在

資料:厚生労働省「平成28年度介護保険事業状況報告」

注)大里広域市町村圏組合:熊谷市、深谷市、寄居町

保護率 (生活保護)

順位	市町村	保護率 (%)
	全 県	1.34
1	蕨 市	2.14
2	川 口 市	2.01
3	毛 呂 山 町	1.92
4	新 座 市	1.78
5	三 郷 市	1.74
6	戸 田 市	1.65
7	草 加 市	1.62
8	寄 居 町	1.60
9	さ い た ま 市	1.59
10	ふ じ み 野 市	1.57
11	八 潮 市	1.53
12	富 士 見 市	1.52
13	所 沢 市	1.47
14	松 伏 町	1.39
15	春 日 部 市	1.38
16	朝 霞 市	1.34
17	川 越 市	1.27
18	幸 手 市	1.25
19	三 芳 町	1.25
20	嵐 山 町	1.23
21	熊 谷 市	1.22
22	小 川 町	1.22
23	上 里 町	1.21
24	越 谷 市	1.19
25	秩 父 市	1.16
26	久 喜 市	1.12
27	東 松 山 市	1.11
28	行 田 市	1.11
29	飯 能 市	1.09
30	志 木 市	1.08
31	北 本 市	1.07
32	杉 戸 町	1.06
33	加 須 市	1.05
34	深 谷 市	1.04
35	日 高 市	1.02
36	鶴 ケ 島 市	1.02
37	桶 川 市	1.00
38	越 生 町	0.99
39	本 庄 市	0.96
40	吉 川 市	0.95
41	宮 代 町	0.94
42	滑 川 町	0.93
43	上 尾 市	0.93
44	和 光 市	0.91
45	小 鹿 野 町	0.90
46	蓮 田 市	0.88
47	羽 生 市	0.86
48	神 川 町	0.84
49	坂 戸 市	0.83
50	横 瀬 町	0.82
51	入 間 市	0.80
52	東 秩 父 村	0.75
53	狭 山 市	0.69
54	鴻 巣 市	0.68
55	皆 野 町	0.64
56	吉 見 町	0.64
57	と き が わ 町	0.63
58	伊 奈 町	0.60
59	長 瀬 町	0.53
60	美 里 町	0.52
61	白 岡 市	0.52
62	鳩 山 町	0.43
63	川 島 町	0.43

平成28年度平均

資料:県社会福祉課

埼玉県障害者手帳所持者数

	平成18年度 (県人口比)	平成23年度 (県人口比)	平成28年度 (県人口比)
県人口(人)	7,085,220	7,204,353	7,294,499
a 身体障害者手帳所持者数(人)	184,800 (2.6%)	197,999 (2.7%)	206,230 (2.8%)
b 療育手帳所持者数(人)	31,534 (0.4%)	37,729 (0.5%)	46,124 (0.6%)
c 精神障害者保健福祉手帳所持者数(人)	19,147 (0.3%)	31,429 (0.4%)	48,536 (0.7%)
手帳所持者数計(人) a+b+c	235,481 (3.3%)	267,157 (3.7%)	300,890 (4.1%)

資料:埼玉県「第5期埼玉県地域福祉支援計画」

埼玉県障害者虐待の通報件数・認定件数

	平成24年度	平成25年度	平成26年度	平成27年度	平成28年度
通報件数	154	186	214	233	287
認定件数	58	68	86	97	116

※平成24年度は法施行(10月1日)から半年間の件数

資料:埼玉県「第5期埼玉県地域福祉支援計画」

市町村社会福祉協議会 職員数の推移 (4月1日現在)

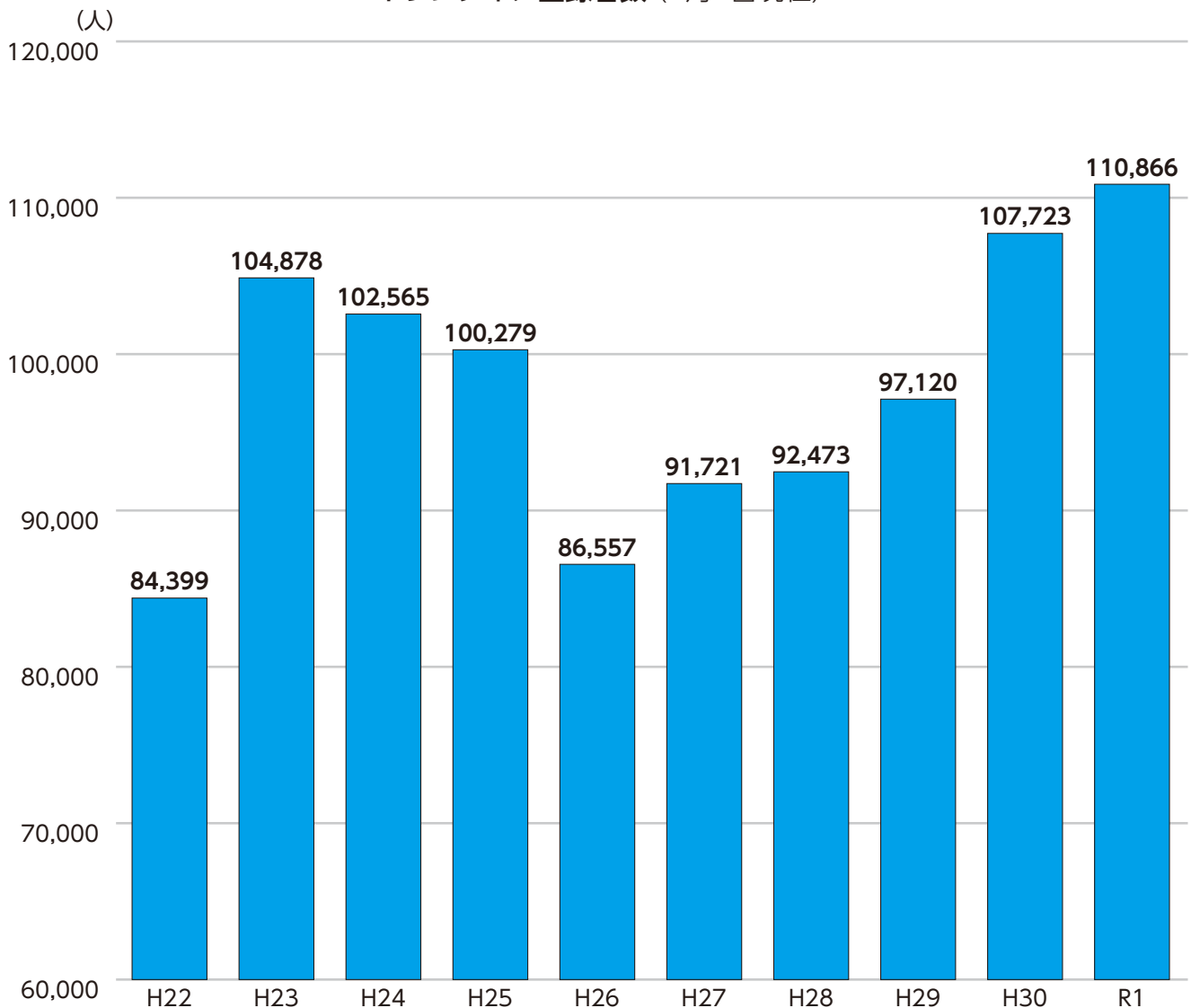
	常勤職員		非常勤職員		小計		合計
	常勤 (一般)	常勤 (経営)※	非常勤 (一般)※	非常勤 (経営)	常勤	非常勤	
H26年度	652	769	646	3,471	1,298	4,240	5,538
H27年度	676	811	844	3,200	1,520	4,011	5,531
H28年度	670	830	898	3,084	1,568	3,914	5,482
H29年度	718	814	874	3,056	1,592	3,870	5,462
H30年度	734	893	865	3,113	1,599	4,006	5,605
R1年度	728	907	824	2,866	1,552	3,773	5,325

(※) 経営事業職員

介護保険サービス、障害福祉サービス、地域包括支援センター業務、福祉会館運営管理業務、その他指定管理に係る業務に従事する職員(ただし、ホームヘルパーを除く)。

資料：「令和元年度市町村社協組織及び取組状況について」

ボランティア登録者数 (4月1日現在)



資料：「令和元年度市町村社協組織及び取組状況について」

策定の経過

1 理事会・評議員会

- | | | |
|------------|---------------|-----------|
| ・第294回理事会 | 令和元年11月6日(水) | 策定の中間報告 |
| ・第245回評議員会 | 令和元年11月15日(金) | // |
| ・第296回理事会 | 令和2年3月17日(火) | 中期ビジョンの承認 |
| ・第246回評議員会 | 令和2年3月26日(木) | // |

2 策定委員会

- | | | |
|------|--------------|--------------------|
| ・第1回 | 令和元年9月5日(木) | 現状分析、ビジョンの柱立ての検討 |
| ・第2回 | 令和元年12月9日(月) | 各項目の内容検討 |
| ・第3回 | 令和2年1月22日(水) | ビジョンの柱とアクションプランの検討 |
| ・第4回 | 令和2年3月10日(火) | 最終調整 |

3 全職員ミーティング

- | | | |
|------|-------------------|--------|
| ・第1回 | 令和元年8月5日(木)、8日(金) | 参加者90名 |
| ・第2回 | 令和2年2月7日(金) | 参加者75名 |

4 プロジェクトチームによる検討

(メンバー数)

- | | |
|----------------------------|-----|
| (1) 地域福祉の基盤強化 | 8名 |
| (2) 相談支援体制の強化 | 9名 |
| (3) 福祉サービスの質の向上に向けた人材確保と育成 | 10名 |
| (4) 社会福祉法人等幅広い組織との協働 | 10名 |
| (5) 事業展開に向けた組織基盤の強化 | 9名 |

5 その他

上記のほか、必要に応じて部長級や課長級などの職位別の打ち合わせ等を実施した。

また、埼玉県市町村社協連絡会や埼玉県社会福祉施設連絡会等の関係機関による会議や本会内部の委員会等で本ビジョンに関する意見交換を実施した。

埼玉県社会福祉協議会中期ビジョン策定委員会 設置要綱

(目的)

第1条 埼玉県社会福祉協議会(以下「県社協」という。)は、中期ビジョンの策定にあたり必要な事項を協議するため、埼玉県社会福祉協議会中期ビジョン策定委員会(以下「委員会」という。)を設置する。

(構成及び任期)

第2条 委員は、学識経験者を含む関係機関・団体役職員等のうちから、県社協会長(以下「会長」という。)が委嘱する。

2 委員の任期は令和2年3月31日までとする。

(委員長の選出等)

第3条 委員会に委員長1名、副委員長1名を置き、委員の互選によって選出する。

2 委員長は委員会を代表する。

3 副委員長は委員長を補佐し、委員長に事故あるときはこれを代理する。

(運営)

第4条 委員会は、委員長が召集する。

2 委員会の議長は、委員長があたる。

(庶務)

第5条 委員会の庶務は、県社協総務・人事部が処理する。

(その他)

第6条 この要綱に定めるものの他、必要な事項は会長が別に定める。

附則

この要綱は、令和元年5月20日から施行する。

埼玉県社会福祉協議会中期ビジョン策定委員会 委員名簿

(敬称略)


	分野	氏名	所属
○ 1	市町村社協	木田 亮 <small>きだ りょう</small>	埼玉縣市町村社協連絡会副会長 (和光市社会福祉協議会会長)
2	民生委員 ・児童委員	加藤 衛 <small>かとう まさむ</small>	埼玉県民生委員・児童委員協議会理事 (伊奈町民生委員・児童委員協議会会長)
3	社会福祉法人 経営者	池田 徳幸 <small>いけだ のりゆき</small>	埼玉県社会福祉法人経営者協議会副会長 (社会福祉法人名栗園理事長)
4	社会福祉施設 (高齢)	吉江 孝行 <small>よしえ たかゆき</small>	埼玉県老人福祉施設協議会 理事兼21世紀委員会委員長 (特別養護老人ホームむさしの施設長)
5	社会福祉施設 (障害)	白石 孝之 <small>しらいし たかゆき</small>	埼玉県発達障害福祉協会副会長 (社会福祉法人彩明会理事長)
6	社会福祉施設 (児童)	岩本 一盛 <small>いわもと かずしげ</small>	埼玉県保育協議会副会長 (きむら認定こども園総園長)
7	ボランティア 市民活動団体	村田 恵子 <small>むらた けいこ</small>	特定非営利活動法人さいたまNPOセンター 専務理事
8	職能団体	本橋 朝子 <small>もとほし あさこ</small>	公益社団法人埼玉県社会福祉士会会長
9	行政関係者	和泉 芳広 <small>いずみ よしひろ</small>	埼玉県福祉部社会福祉課課長
◎ 10	学識経験者	中島 修 <small>なかしま おさむ</small>	文京学院大学人間学部人間福祉学科 准教授

◎は委員長、○は副委員長

(令和2年3月現在)

全国200万人加入!! 日本国内でのボランティア活動中のケガや賠償責任を補償

ボランティア活動保険



保険金額・年間保険料 (1名あたり)

保険金の種類		プラン	基本プラン	天災・地震補償プラン	
ケガの補償	死亡保険金		1,040万円		
	後遺障害保険金		1,040万円(限度額)		
	入院保険金日額		6,500円		
	手術保険金	入院中の手術		65,000円	
		外来の手術		32,500円	
	通院保険金日額		4,000円		
		地震・噴火・津波による死傷		×	○
賠償責任の補償	賠償責任保険金(対人・対物共通)		5億円(限度額)		
年間保険料			350円	500円	

商品パンフレットは
コチラ



(ふくしの保険
ホームページ)

団体割引 20%適用済 / 過去の損害率による割増引適用

<基本プランに加入される方へ>

基本プランでは、地震・噴火・津波が起因する死傷は補償されません。

◆災害ボランティア活動の参加は、「天災・地震補償プラン」への加入をおすすめします。

※被災地でのボランティア活動では、予測できない様々な事態が想定されます。二次被害への備えとしても、あらかじめ「天災・地震補償プラン」に加入いただきますと、より安心してボランティア活動に参加いただけます。

ボランティア行事用保険 (傷害保険、国内旅行傷害保険特約付傷害保険、賠償責任保険)

地域福祉活動やボランティア活動の一環として行われる各種行事におけるケガや賠償責任を補償!

送迎サービス補償 (傷害保険)

送迎・移送サービス中の自動車事故などによるケガを補償!

福祉サービス総合補償

(傷害保険、賠償責任保険、約定履行費用保険(オプション))

ヘルパー・ケアマネジャーなどの活動中のケガや賠償責任を補償!

●このご案内は概要を説明したものです。お申込み、パンフレット・詳しい内容のお問い合わせは、あなたの地域の社会福祉協議会へ●

団体契約者 **社会福祉法人 全国社会福祉協議会**

取扱代理店 **株式会社 福祉保険サービス**

〈引受幹事 損害保険ジャパン日本興亜株式会社 医療・福祉開発部 第二課 保険会社〉

TEL: 03 (3349) 5137

受付時間: 平日の9:00~17:00 (土日・祝日、12/31~1/3を除きます。)


〒100-0013 東京都千代田区霞が関3丁目3番2号 新霞が関ビル17F

TEL: 03 (3581) 4667 FAX: 03 (3581) 4763

営業時間: 平日の9:30~17:30 (12/29~1/3を除きます。)

損保ジャパン日本興亜は、関係当局の認可等を前提として、2020年4月1日に商号を変更し、「損保ジャパン」になります。

●この保険は、全国社会福祉協議会が損害保険会社と一括して締結する団体契約です。



社会福祉施設総合損害補償

しせつの損害補償

◆加入対象は、社協の会員である社会福祉法人等が運営する社会福祉施設です。

プラン 1 施設業務の補償

(賠償責任保険、医師賠償責任保険、看護職賠償責任保険、個人情報取扱事業者賠償責任保険、動産総合保険、費用・利益保険)

① 基本補償(賠償・見舞費用)

保険期間1年

▶保険金額			
	基本補償(A型)	見舞費用付補償(B型)	
賠償事故に対応	身体賠償(1名・1事故)	2億円・10億円	2億円・10億円
	財物賠償(1事故)	2,000万円	2,000万円
	受託・管理財物賠償(期間中)	200万円	200万円
	うち現金支払限度額(期間中)	20万円	20万円
	人格権侵害(期間中)	1,000万円	1,000万円
	身体・財物の損壊を伴わない経済的損失(期間中)	1,000万円	1,000万円
	徘徊時賠償(期間中)	2,000万円	2,000万円
お見舞い等の各種費用	事故対応特別費用(期間中)	500万円	500万円
	被害者対応費用(1名につき)	1事故10万円限度	1事故10万円限度
	傷害見舞費用		死亡時100万円 入院時1.5~7万円 通院時1~3.5万円

▶年額保険料(掛金)		
	定員	基本補償(A型)
基本補償(A型)	1~50名	35,000~61,460円
	51~100名	68,270~97,000円
	以降1名~10名増ごと	1,500円
見舞費用付補償(B型)	基本補償(A型) 保険料 + 【見舞費用加算】 定員1名あたり 入所: 1,300円 通所: 1,390円	

- ② 個人情報漏えい対応補償 ③ 施設の什器・備品損害補償

- オプション1 ● 訪問・相談等サービス補償
- オプション2 ● 医務室の医療事故補償
- オプション3 ● 看護師の賠償責任補償
- オプション4 ● 借用不動産賠償事故補償
- クレーム対応サポート補償

プラン 2 施設利用者の補償

(普通傷害保険)

- ① 入所型施設利用者の傷害事故補償
- ② 通所型施設利用者の傷害事故補償
- ③ 施設送迎車搭乗中の傷害事故補償
施設送迎車に搭乗中のケガに対し、プラン2-①、②の傷害保険や自動車保険などとは関係なく補償



プラン 3 施設職員の補償

(労働災害総合保険、普通傷害保険、約定履行費用保険、雇用慣行賠償責任保険)

- ① 施設職員の労災上乗せ補償
● オプション: 使用者賠償責任補償
- ② 施設職員の傷害事故補償
- ③ 施設職員の感染症罹患事故補償
- ④ 雇用慣行賠償補償 NEW



プラン 4 社会福祉法人役員等の補償

(役員賠償責任保険)

社会福祉法人役員等の賠償責任補償

保険期間1年

▶保険金額	Aタイプ	Bタイプ	Cタイプ
1事故・期間中	5,000万円	1億円	3億円

● このご案内は概要を説明したものです。詳しい内容のお問い合わせは下記までお願いします。●

団体契約者 ▶ 社会福祉法人 全国社会福祉協議会

〈引受幹事 保険会社〉 損害保険ジャパン日本興亜株式会社 医療・福祉開発部 第二課
TEL: 03(3349)5137
受付時間: 平日の9:00~17:00(土日・祝日、12/31~1/3を除きます。)
損保ジャパン日本興亜は、関係当局の認可等を前提として、2020年4月1日に商号を変更し、「損保ジャパン」になります。

取扱代理店 ▶ 株式会社 福祉保険サービス

〒100-0013 東京都千代田区霞が関3丁目3番2号 新霞が関ビル17F
TEL: 03(3581)4667 FAX: 03(3581)4763
受付時間: 平日の9:30~17:30(12/29~1/3を除きます。)

埼玉県社会福祉協議会 中期ビジョン

発行年月 令和2年3月

発行者 社会福祉法人 埼玉県社会福祉協議会

埼玉県さいたま市浦和区針ヶ谷4-2-65

(電話)048-822-1191 (FAX)048-822-3078