






令和4年度彩の国ボランティア体験プログラムレポート

1	プログラム名	第27回（令和4年度）ボランティア体験プログラム
2	実施社会福祉協議会	川越市社会福祉協議会
3	協力団体	市内福祉施設
4	活動年月日	令和4年7月23日～9月30日
5	活動場所	市内社会福祉施設等・自宅・自宅周辺、子育てサロン、子ども食堂、森のさんぽ道等
6	内容	<p>【制作メニュー】雑巾・台拭き制作、クイズ集・なぞなぞ集制作、足拭きマット制作、フェルトのおもちゃ制作、福祉施設の利用者へ手紙を書く、牛乳パックで作るおもちゃやイスの制作、チラシで作るゴミパック制作、塗り絵の原画制作、手芸品の制作、折り紙で作るコマやメダル作り、赤い羽根共同募金の募金箱・ポスター制作、アシスト瓦制作、衣類・フードバンク、自宅周辺の清掃</p> <p>【施設・地域での体験メニュー】高齢者施設・障がい者施設・保育園での活動、子育てカフェ、子ども食堂、環境ボランティア</p>
7	活動の様子	<p>○自宅で活動できる制作メニューに加えて、昨年度中止にしていた施設での体験を再開しました。たくさんの学生が活動しました。活動中の写真や感想をご紹介します！！</p> <p>【制作メニュー】</p> <div style="display: flex; justify-content: space-around;"> <div style="border: 1px solid black; border-radius: 50%; padding: 10px; width: 30%;"> <p>喜んでもらえるか不安ですが、皆さんが笑顔になれるひまわりを折り紙で作りました。 (福祉施設の利用者へ手紙を書く)</p> </div> <div style="border: 1px solid black; border-radius: 50%; padding: 10px; width: 30%;"> <p>子どもたちが遊んでも壊れないようにしっかりと縫いました。 (フェルトのおもちゃ制作)</p> </div> </div> <div style="display: flex; justify-content: space-around; margin: 10px 0;">    </div> <p>【施設・地域での体験メニュー】</p> <div style="display: flex; justify-content: space-around;"> <div style="border: 1px solid black; border-radius: 50%; padding: 10px; width: 30%;"> <p>働く大変さと子どもたちとの接し方を学びました。子どもたちが「先生ー！」と呼んでくれて楽しくボランティア活動ができました。 (保育園での体験)</p> </div> <div style="border: 1px solid black; border-radius: 50%; padding: 10px; width: 30%;"> <p>使わずに捨てるだけだった服たちが必要な人に使ってもらいまた活躍できると知ってとても嬉しかったです。 (衣類のリサイクル)</p> </div> </div> <div style="display: flex; justify-content: space-around; margin: 10px 0;">   </div> <div style="border: 1px solid black; border-radius: 50%; padding: 10px; width: 30%; margin-top: 10px;"> <p>ゴミがたくさん落ちていて、今の社会問題が関係しているのかなと思いました。地域の人や環境と関わることができ、貴重な経験となりました。 (環境ボランティア)</p> </div>